
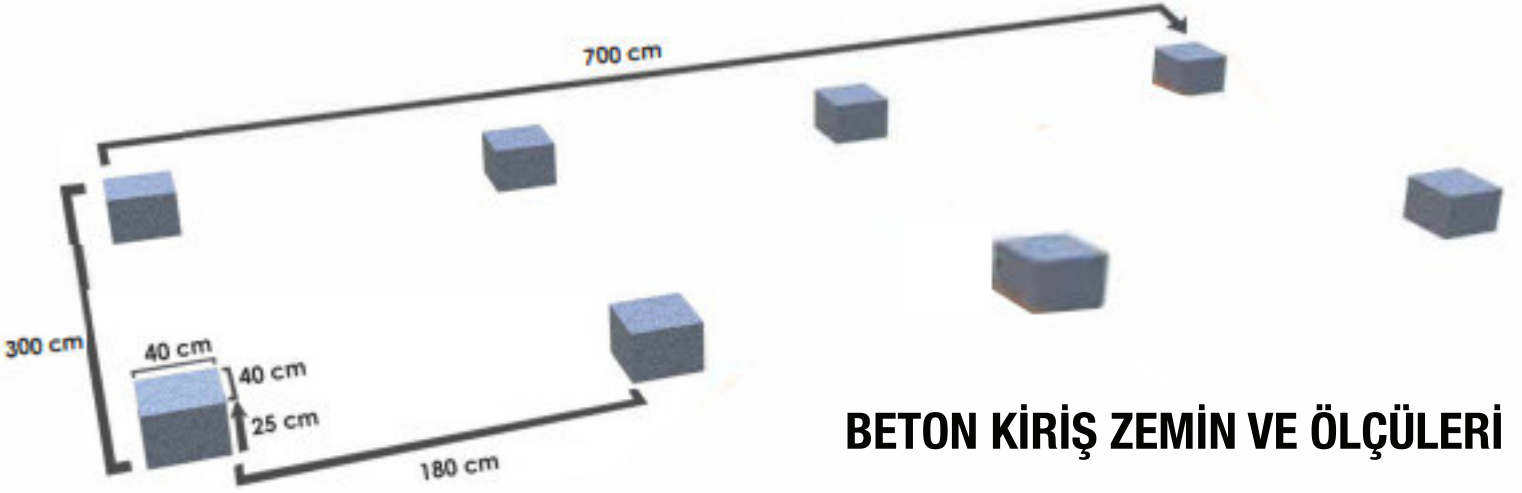


KONTEYNER KURULUM ÖNCESİ




BETON KİRİŞ ZEMİN VE ÖLÇÜLERİ



BETON KİRİŞ ZEMİN VE ÖLÇÜLERİ

TERAZİ KONTROLÜ VE KULLANILACAK EKİPMANLAR



BETON KİRİŞ ZEMİN TERAZİ EKSENLERİ



**OPTİK
VEYA LAZER NOVA**



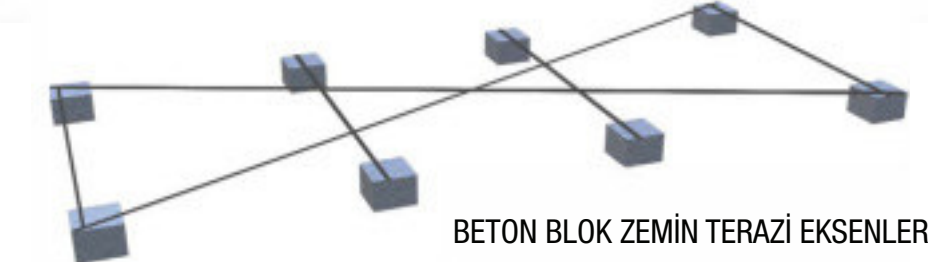
SU TERAZİSİ



ŞERİT METRE



HORTUM TERAZİSİ



BETON BLOK ZEMİN TERAZİ EKSENLERİ

Yukarıda belirtilen ölçüler tekli konteyner içindir. Birleşimli veya çok katlı konteynerler için bu ölçümler kullanılamaz. Zemin ölçüleri ve terazisi uygun komple beton zemin üzerine de kurulum yapılabilir. Zemin ölçüleri ve terazisi uygun olmayan yerlere kurulum yapılmaz.

KONTEYNER KURULUM AŞAMALARI

1 - KONTEYNERİN VİNÇ İLE SEVKİ



ÇELİK HALAT SAPAN



HALKALI BEZ SAPAN



ZİNCİR SAPAN




MAPA DELİK ÇAPİ
Φ 35 mm



TONAJLI
KANCA



U TİPİ KİLİT
VİDALI PİMLİ



DİKKAT EDİLMESİ GEREKENLER



Yukarıda belirtilen tipler dışında ekipman, mapa veya kanca kullanmayınız.

Kanca daima içten takılmalı, emniyet mandalı dışa bakmalıdır.

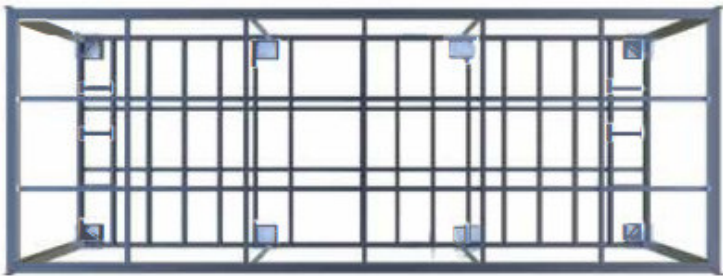
Emniyet mandalı olmayan kanca kullanılmamalıdır.

Belgesiz, uzman olmayan kişilerin konteyner sevk, taşıma, kaldırma yapması uygun değildir.

Belge ve ehliyet sorunuz.

2 - KONTEYNERİN ZEMİNE YERLEŞİMİ

KUŞBAKIŞI GÖRÜNÜŞ



PERSPEKTİF GÖRÜNÜŞ



Konteyner zemin üzerine ortalanacak şekilde konumlandırılmalıdır.

ÖNEMLİ UYARILAR

Konteyner üzerine çıkılmamalıdır. Eğer gerekiyorsa iskele kurulmalı, çatı saçı üzerine basılmamalıdır.

Konteyner üzerine depo, klima dış ünitesi, anten vs. malzeme konulmamalıdır.

Konteyner yükleme ve indirme işlemlerine kesinlikle dikkat edilmelidir. (Bkz Sayfa 2)

Konteyner içerisinde malzeme varken yükleme veya konteyner yer değiştirme yapılmamalıdır.

Konteyner iç zemini yük taşıma kapasitesi 200 kg/m² dir. Konteynerde iç mekan yerleşimi yapılırken bunlara dikkat edilmelidir.

Konteyner yerleştirilmek istenen zemin muhakkak ASİA PREFABRİK tarafından belirtilen kriterlerde olmalıdır. (Bkz. Sayfa 1)

Konteyner elektrik, telefon, veri hatlarının bağlantıları muhakkak uzman kişilerce yapılmalı veya yaptırılmalıdır.

Konteyner üzerinde bulunan alüminyum "ASİA PREFABRİK KONTEYNER" etiketi garantinin veya servis hizmetlerinin geçerliliği için sökülmemelidir.



YANLIŞ UYGULAMA



DOĞRU UYGULAMA